



SCHEDA PER BAMBINI CON DIFFICOLTÀ DI APPRENDIMENTO

(ETÀ 5-11 ANNI)



Designed by
tokidoki

©TOKIDOKI, LLC. Designed by Simone Legno



Ufficio Catechistico

Realizzato da
LORUSSO ANNARITA
Referente della Catechesi Inclusiva

Ciao a te, Catechista,

con questo fascicoletto vogliamo aiutarti a far conoscere ai più piccoli che cos'è il **GIUBILEO** che la Chiesa si appresta a vivere tra pochissimo!

È anche importante evidenziare che tale strumento non ha alcuna pretesa di essere esaustivo e adeguato per ciascuno, ma vuole solo essere da supporto, uno strumento da cui poter prendere spunto, per chi volesse utilizzarlo.

Ci sono dei piccoli e semplici suggerimenti e la spiegazione del significato del Giubileo nella sua essenzialità e semplicità. Logicamente deve essere adeguato alle possibilità dei piccoli, sfruttando il canale di comunicazione più consono e adeguato al bambino/a.

Prova ad invitare il bambino/a a guardare con te questa immagine!



Puoi iniziare a presentarla...!

Si chiama **LUCE** ed è la mascotte del Giubileo!

*Prima di proseguire, in alto a sinistra c'è il logo del **GIUBILEO 2025**, puoi invitare ad osservarlo.*

Giovedì 9 maggio 2024 alle ore 17:30, Papa Francesco ha indetto il Giubileo del 2025 dalla Basilica di San Pietro in Vaticano.

Cerca di incuriosire e di rendere partecipe il bambino/a, chiedendogli se sa che cos'è il Giubileo?

Il Giubileo è un anno speciale, straordinario di *grazia*, in cui la Chiesa offre la possibilità a tutti noi di chiedere l'Indulgenza Plenaria per sé stessi e per gli altri, cioè l'eliminazione delle ferite causate dai peccati; è un anno in cui si sperimenta l'Amore di Gesù Cristo per noi.

Inizierà il prossimo 25 dicembre 2024 con l'apertura, da parte di Papa Francesco, della Porta Santa di San Pietro (ogni Basilica Papale ha una porta Santa che si apre solo in questa occasione: San Pietro, San Giovanni in Laterano, San Paolo fuori le mura, Santa Maria Maggiore) e durerà circa 1 anno; terminerà il 6 gennaio 2026!

Prova a suscitare qualche domanda, si potrebbe invitare a fare delle ipotesi su cosa si fa in quest'anno così particolare.

Si cerca di diventare più buoni, più santi, di seguire con più impegno ciò che dice Gesù!

Arrivati a Roma, davanti ad una porta Santa, la si attraversa. Questo passaggio rappresenta un nuovo inizio, un invito a seguire gli insegnamenti del Signore, ad amare Dio e gli altri.

Se necessario, rassicuralo/a sottolineando che non è necessario andare a Roma, ma può fare questo cammino anche nella sua chiesa o nella Cattedrale della sua Diocesi, invitandolo/a a chiedere al proprio parroco come fare!

*A questo punto puoi invitare a ripassare la scritta con il **colore nero**.*

GIUBILEO 2025

*Prima di proseguire, potresti chiedigli/le se sa che cos'è la **Chiesa**?*

Oltre ad essere il luogo in cui vai a pregare, in cui incontri il Signore nell'Eucarestia, è soprattutto "Il Corpo di Cristo", e noi, come battezzati, ne facciamo parte. Quindi la *Chiesa siamo tutti noi uniti al Signore*.


Il motto del Giubileo è **PELLEGRINI DI SPERANZA**.

Prova a chiedigli/le se sa cosa significa essere Pellegrini?

Ti può aiutare fargli/le vedere delle immagini di pellegrini in cammino.

Poi potresti chiedigli/le anche se sa che cos'è la Speranza? Se ne ha mai sentito parlare e se vuole provare a dire o disegnare cosa potrebbe essere secondo lui/lei.

(Invita a scriverlo o disegnarlo qui sotto nel riquadro)



Il pellegrinaggio è uno dei segni del Giubileo. Tutti siamo invitati a diventare pellegrini!

Cioè siamo invitati a metterci in cammino, in viaggio per giungere ad un luogo Santo, ma allo stesso tempo siamo invitati ad iniziare un altro viaggio, che si fa con il cuore, per avvicinarci più a Dio; quindi rappresenta il proposito di mettersi in cammino verso il Signore.

La Speranza è dono dello Spirito Santo, è Gesù stesso, la Sua capacità di rifare nuova la vita.

*Ora potresti invitare il bambino/a a ripassare la scritta con il **colore verde**, perché il verde è il colore che rappresenta la Speranza!*

PELLEGRINI
DI SPERANZA

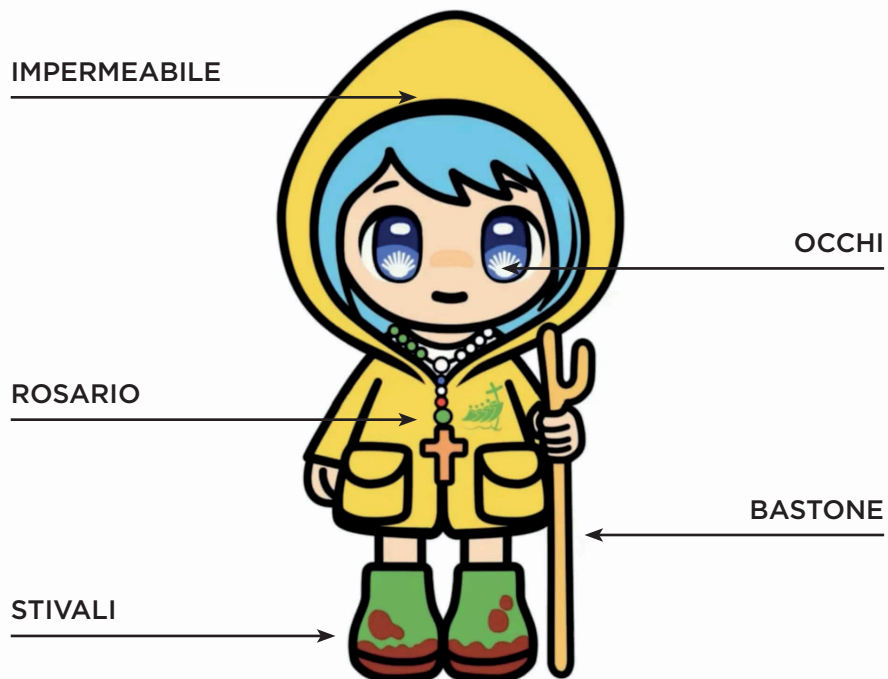
A questo punto è necessario che il bambino/a ponga attenzione direttamente alla nostra mascotte Luce! Puoi invitarlo/a a guardarla insieme.



Luce è una pellegrina che indossa gli elementi tipici del pellegrino.

Prova ad invitarlo/a ad osservare attentamente Luce chiedendogli/le, ad esempio, se secondo lui/lei è una bambina/o o un adulto.

A questo punto potresti invitarlo/a ad osservare ed indicare ogni suo particolare: cosa indossa e perché.




Ha i **CAPELLI BLU**.

Potresti provare a chiedergli/le se gli/le ricorda qualcuno!

Luce ha i capelli blu perché si rifà allo stile dei manga.

Adesso potresti invitarlo/a a colorare i capelli ad esempio attaccando della lana blu/azzurra.




Gli **OCCHI** di Luce, brillano di una luce intensa.

Potresti chiedergli/le: cosa vogliono rappresentare?

(Invita a scriverlo qui sotto nel riquadro oppure a colorarli nell'immagine)

Gli occhi di Luce simboleggiano la speranza che nasce nel cuore di ogni pellegrino; rappresentano il desiderio di stare con Dio e con gli altri in un mondo in cui c'è Pace. In particolare le pupille a forma di conchiglia, sono simbolo di perseveranza nella fede.

Potresti invitare a colorare il volto di Luce con i colori a pastello e a colorare la conchiglia ad esempio con i brillantini.




Indossa poi **un K-WAY / IMPERMEABILE** giallo, come la bandiera del Vaticano. Serve per chi si trova in mare, su una barca, per ripararsi dalle intemperie.



Prova a chiedere secondo lui/lei, perché è stato utilizzato per rappresentare Luce?

Invita a scriverlo qui sotto nel riquadro oppure a colorarlo nell'immagine con i colori che preferisce, tempera, pastello, spirito, cera...



Continua nel far osservare cosa indossa la nostra mascotte.

Luce indossa degli **STIVALI** sporchi di terra, che testimoniano un cammino già percorso, in cui ci sono state delle difficoltà.

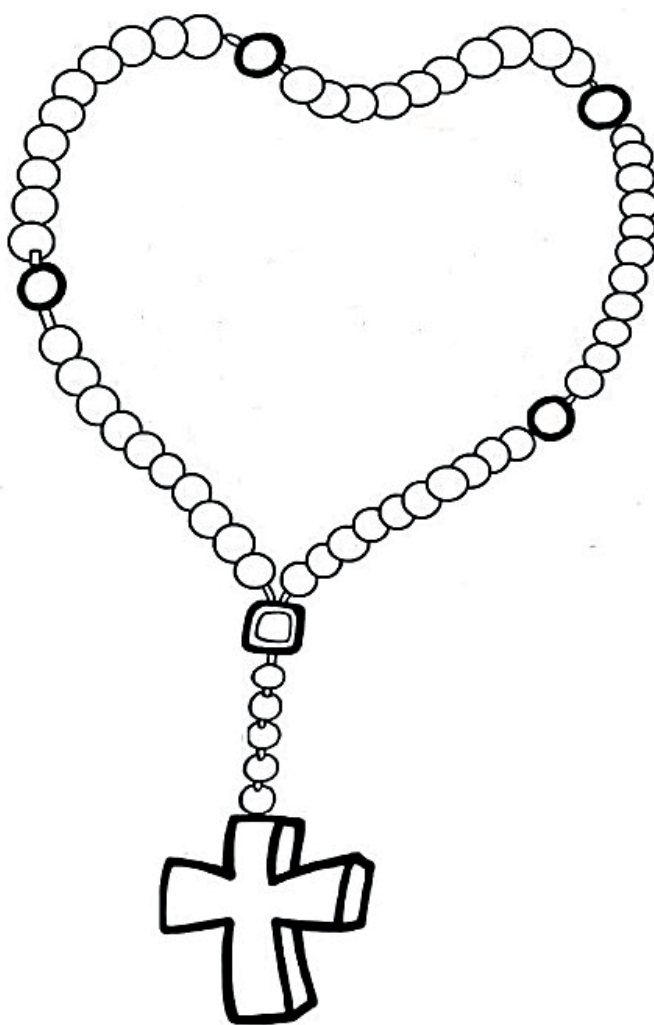
Potresti invitare a colorare gli stivali di verde e ad incollare sopra dei pezzettini di collage marrone.



Luce poi porta al collo una strana collana con una croce: si chiama **ROSARIO MISSIONARIO**.

Il Rosario è una collana composta da 50 grani e serve per pregare; quello di Luce è particolare perché è di 5 colori diversi, ogni colore rappresenta un continente, quindi utilizzandolo si prega per tutto il Mondo (Verde per l’Africa, Rosso per l’America, Bianco per l’Europa, blu per l’Oceania e Giallo per l’Asia).

Puoi invitare a fare delle palline con carta velina o dei tovaglioli e ad incollarli sui grani, poi potrebbe colorare la Croce come preferisce.




A questo punto potresti invitando a guardare cosa ha in mano Luce.

Un bastone speciale, si chiama **BASTONE DEL PELLEGRINO**.

Chiedi secondo lui/lei a cosa serve il bastone.

Il bastone lo usano i pellegrini per camminare e potersi difendere da qualche animaletto che possono incontrare durante il viaggio.

Prova a farlo colorare, ad esempio incollando dei pezzettini di sughero.



GLI AMICI DI LUCE

Luce ha anche dei compagni di strada, perché il cammino è più bello e meno faticoso se si fa in compagnia! C'è un cagnolino di nome Santino, un angioletto di nome Lubi e la colomba della pace, Aura. Ha anche degli amici di Paesi diversi di nome: Fe, Xin, Sky.



Prova a far colorare l'immagine sotto.



A questo punto il bambino/a dovrebbe conoscere un po' meglio Luce ed il messaggio che porta da parte di Papa Francesco!

Potreste chiedere ad esempio cosa gli/le è piaciuto maggiormente di LUCE!

Dal momento che Luce ci ricorda di metterci in cammino verso il Signore, potreste chiedergli/le: come concretamente pensa di poter seguire personalmente gli insegnamenti del Signore?

Potresti suggerire le seguenti risposte e invitare il bambino/a a farlo: sorridere a qualcuno, andare a trovare il nonno o la nonna che sono soli, aiutare mamma e papà, trovare il coraggio sempre di chiedere scusa o perdonare chi ti ha fatto un dispetto, aiutare un compagno...

(Invita a scrivere la sua risposta o a disegnarla nel riquadro motivandola)

Un'ultimissima domanda che potresti fare è la seguente:

“Vorresti partecipare tu ad un pellegrinaggio?”

SI

NO

Se risponde positivamente, puoi suggerirgli/le di dirlo al proprio parroco e ai genitori.

Grazie!!!

Note:

- I bambini possono essere invitati a lavorare sulle singole parti di volta in volta descritte nelle pagine, oppure su un'unica immagine di Luce, qui di seguito riportata.
- Le parti in corsivo sono dei suggerimenti.

GIUBILEO 2025

PELLEGRINI DI SPERANZA

LUCE

